



GRUNDFOS  
**ECADEMY**

POSILOVACÍ STANICE

# POSILOVACÍ STANICE CM S TLAKOVÝM SPÍNAČEM PM2

# Posilovací stanice CM s tlakovým spínačem PM2

U posilovacích stanic CM s tlakovým spínačem PM2 máte možnost upravit nastavení čerpadla přímo podle potřeb dané aplikace.

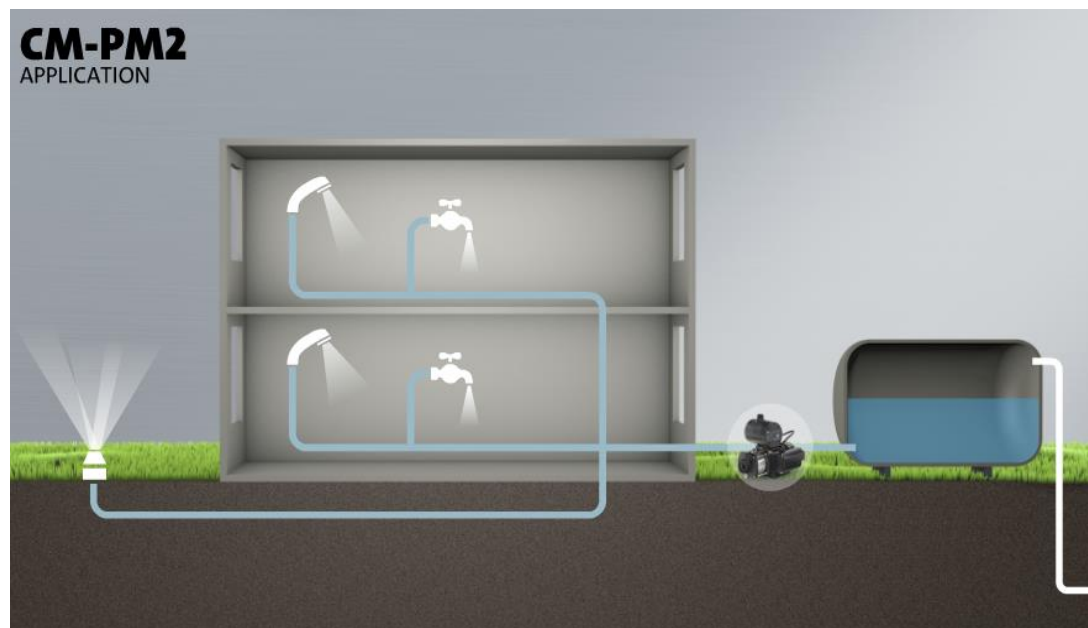
Zjednodušené nastavení spouštěcího tlaku zajišťuje požadovaný výkon čerpadla v jakékoliv aplikaci a usnadňuje život konečnému uživateli.



# Aplikace

Posilovací stanice CM s tlakovým spínačem PM2 jsou určeny k posilování tlaku v domácnostech.

Mohou být připojeny k vodovodnímu řádu buď přímo, nebo přes přerušovací nádrž.



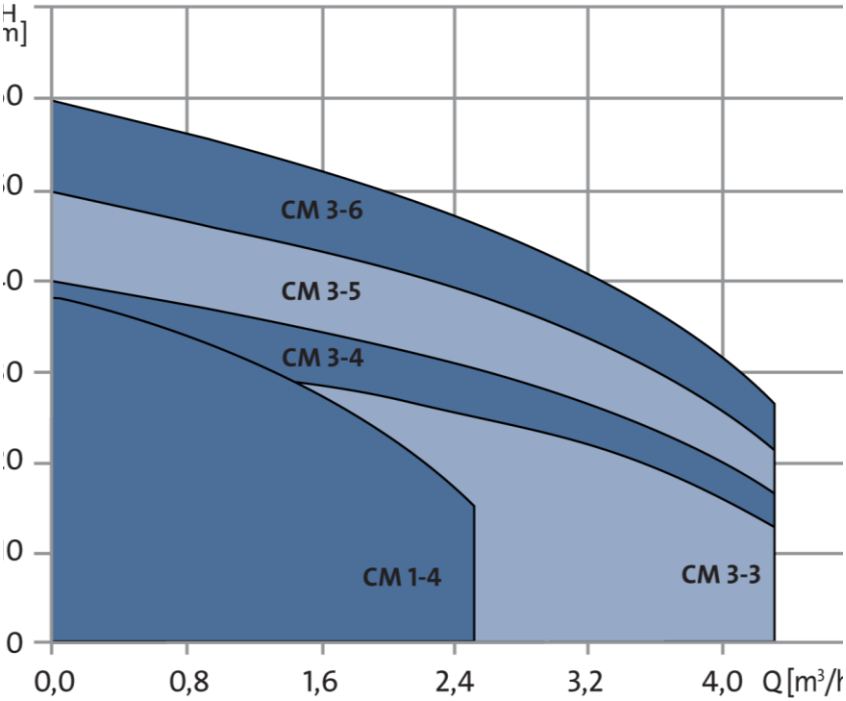
# Hlavní výhody

- Nastavitelné automatické spuštění/vypnutí
- Provedení vše v jednom - systém zapoj a čerpej
- Tichý provoz  $\leq 55$  dB(A)
- Vhodné pro provoz s použitím generátoru – kolísání příkonu
- Ochrana proti přetížení a chodu nasucho
- 2letá záruční doba

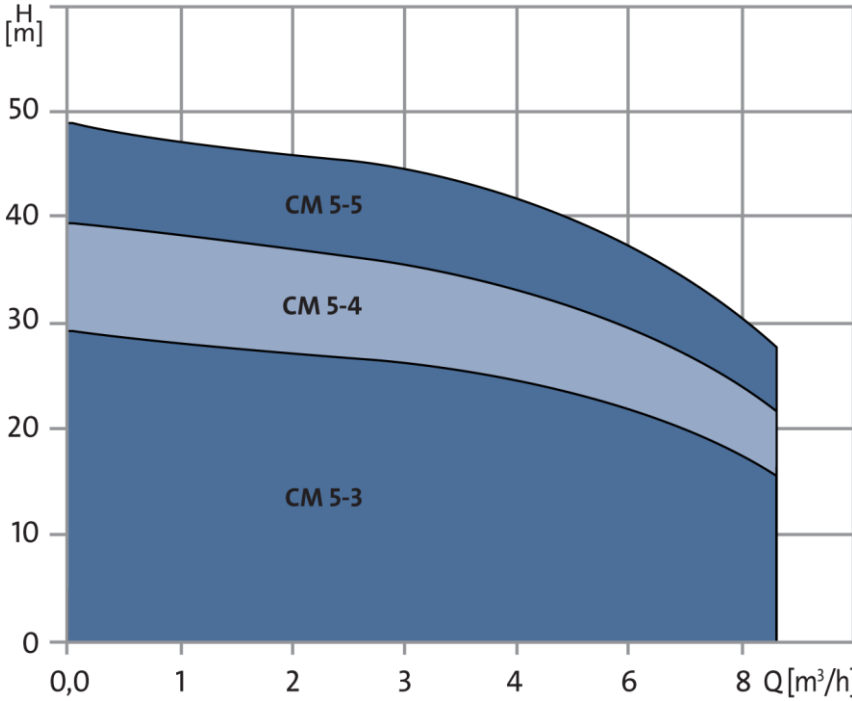


# Výkon

## CM1/CM3



## CM5



# Výběr

Počet podlaží \ Počet kohoutků	1 - 5	6 - 10	11 - 20	21 - 50
4	<b>CMB 1-6</b>	<b>CMB 3-5</b>	<b>CMB 3-5</b>	<b>CMB 5-5</b>
3	<b>CMB 1-5</b>	<b>CMB 3-4</b>	<b>CMB 3-5</b>	<b>CMB 5-5</b>
2	<b>CMB 1-5</b>	<b>CMB 3-4</b>	<b>CMB 3-5</b>	<b>CMB 5-4</b>
1	<b>CMB 1-4</b>	<b>CMB 3-3</b>	<b>CMB 3-4</b>	<b>CMB 5-4</b>

**Nastavitelný zapínací tlak**  
**Monitorování tlaku**  
**Ochrana proti cyklování**

**Automatické vypnutí**  
**Automatický reset**

**CMB PM2**  
 Maximální výtlak 45 m

Konstantní zapínací tlak

**CMB PM1 22**  
 Maximální výtlak 18 m

**CMB PM1 15**  
 Maximální výtlak 11 m

# Technické údaje

- Napětí: 1 x 220–240 V, 50/60 Hz
- Stupeň krytí: IP55
- Hladina akustického tlaku:  $\leq 55$  dB(A)
- Frekvence zapnutí/vypnutí: Max. 100 za hodinu
- Osvědčení: Schváleno pro čerpání pitné vody



GRUNDFOS  
**ECADEMY**

[www.grundfos.com](http://www.grundfos.com)